


## Werkinstructie installatie voor papierloos transport (1/2)

Vrachten voor het Hoogheemraadschap van Rijnland worden uitgevoerd zonder de papieren begeleidingsbrief. Aanvang van elk transport moet in het LoadIT-systeem van LZP worden geregistreerd aan de hand van de LZP App. Hieronder is doormiddel van afbeeldingen de werkwijze geïllustreerd (VOORBEELDEN).



### Downloaden indien Apple iOS:



Lzp app



1a. Zoek de "LZP App" in de App Store via het vergrootglas in de App Store.

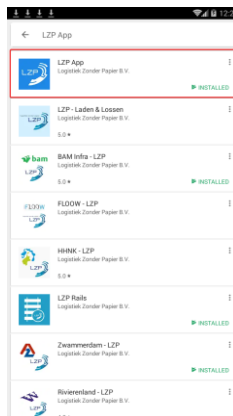
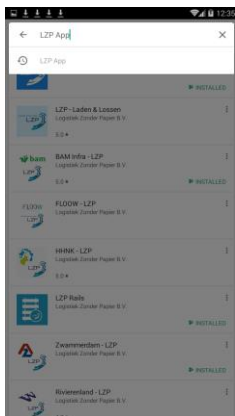


2a. Download de "LZP App", zie rood gemarkeerd hierboven.



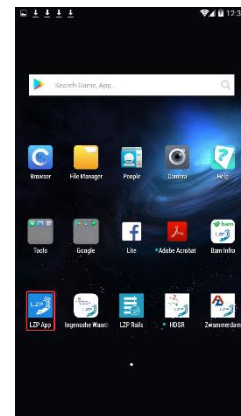
3a. Open de "LZP App" en ga verder met stap 4, zie volgende pagina.

### Downloaden indien Android:



1b. Zoek de "LZP App" in de Play Store via het vergrootglas in de Play Store.

2b. Download de "LZP App", zie rood gemarkeerd hierboven.

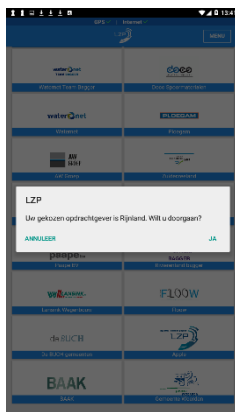


3b. Open de "LZP App" en ga verder met stap 4, zie volgende pagina.

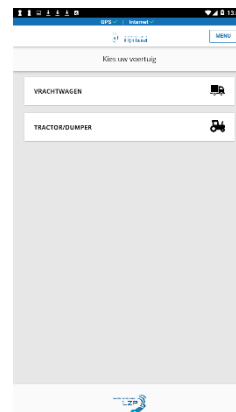
## Werkinstructie installatie voor papierloos transport (2/2)



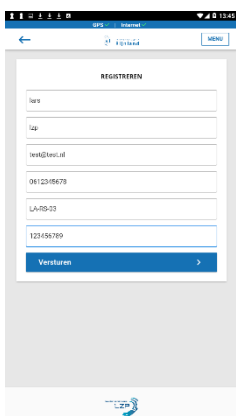
4. Selecteer uw opdrachtgever Rijnland.



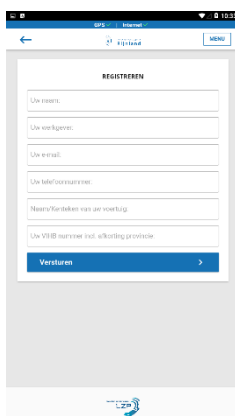
5. Bevestig uw selectie.




6. Selecteer uw vervoersmiddel.



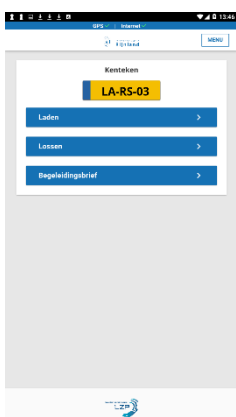
7. Indien u voor vrachtwagen heeft gekozen, vult u bovenstaande velden in.



8. Registratieveld indien Tractor/dumper of schip gekozen.



9. De registratie is voltooid. Uw leidinggevende moet u activeren. Wanneer u bent geactiveerd drukt u op "Menu" en vervolgens op "Restart app".



10. Wanneer u geactiveerd bent kunt u de App gebruiken.